

Rentrée 2016

Enseignement d'exploration ICN en 2^{nde}

27 927 élèves suivent cet enseignement d'exploration, dont **5 537 filles** (19,8 %)
(dans le public : 22 947 élèves dont 4573 filles (19,9 %) ; dans le privé : 4 980 élèves dont 964 filles (19,4 %))

À rapporter au nombre total d'élèves en 2^{nde} GT : 563 590 élèves, donc **5,0 % en ICN**
(444 531 élèves dans le public donc 5,2 % en ICN ; 119 059 élèves dans le privé donc 4,2 % en ICN)

L'enseignement d'exploration ICN est proposé dans **862 lycées** (680 lycées publics et 182 lycées privés),
c'est-à-dire **32,4 % des 2 659 lycées** (41,7 % des 1 631 lycées publics et 17,8 % des 1 028 lycées privés)

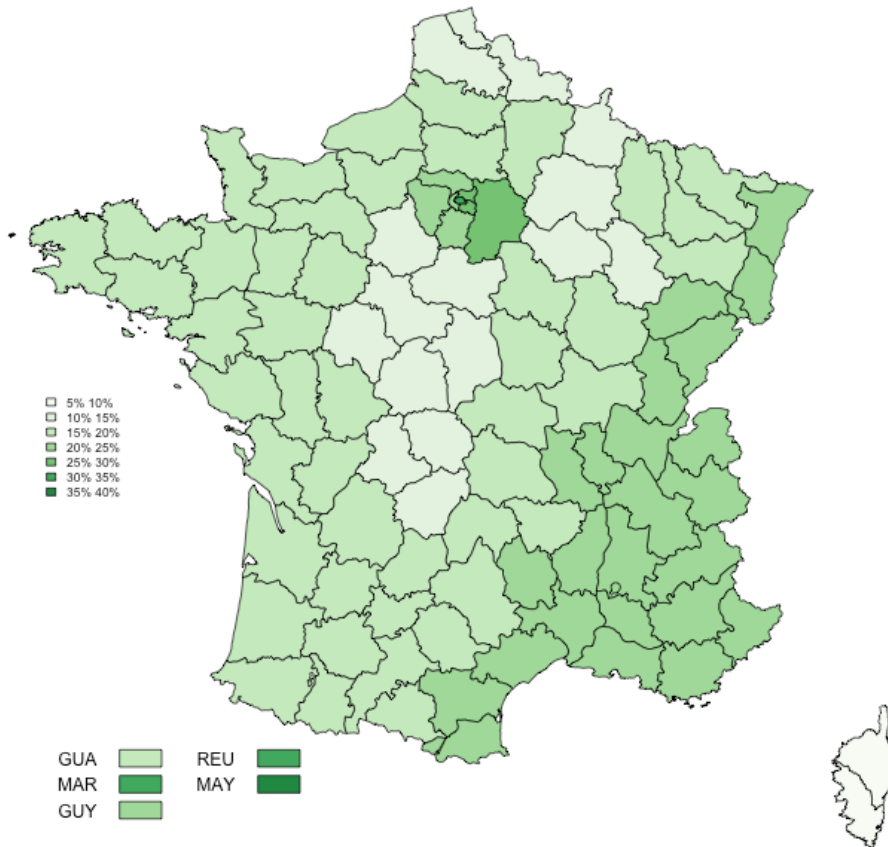
Académie	A-M	AMI	BES	BOR	CAE	CLE	COR	CRE	DIJ	GRE	GUA	GUY	LIL	LIM	LYO
ICN	949	895	452	1762	260	669	60	1145	572	2239	79	85	1647	236	1265
% filles	21,5 %	15,6 %	24,3 %	20,0 %	16,9 %	16,3 %	10,0 %	25,6 %	15,9 %	20,9 %	19,0 %	22,4 %	14,6 %	11,4 %	20,4 %
% 2 ^{nde}	3,81 %	5,59 %	5,14 %	6,58 %	2,22 %	6,94 %	2,64 %	2,89 %	4,51 %	7,85 %	1,79 %	3,44 %	4,83 %	4,76 %	4,58 %
lycées	37	27	15	54	12	23	4	36	19	52	2	4	49	10	44

Académie	MAR	MAY	MON	N-M	NAN	NIC	O-T	PAR	POI	REI	REN	REU	ROU	STR	TOU	VER	FRA
ICN	259	104	995	1027	1815	1469	1167	451	845	385	1869	182	484	1105	1017	2438	27927
% filles	34,0 %	38,5 %	24,8 %	17,1 %	19,6 %	22,6 %	14,2 %	30,6 %	15,6 %	13,5 %	17,7 %	31,3 %	18,4 %	21,4 %	18,4 %	21,9 %	19,8 %
% 2 ^{nde}	7,13 %	2,84 %	4,48 %	5,58 %	5,94 %	8,49 %	5,63 %	2,23 %	6,19 %	3,77 %	6,64 %	1,97 %	3,15 %	7,44 %	4,28 %	4,45 %	4,96 %
lycées	7	3	27	29	53	35	36	18	30	16	62	7	13	28	40	70	862

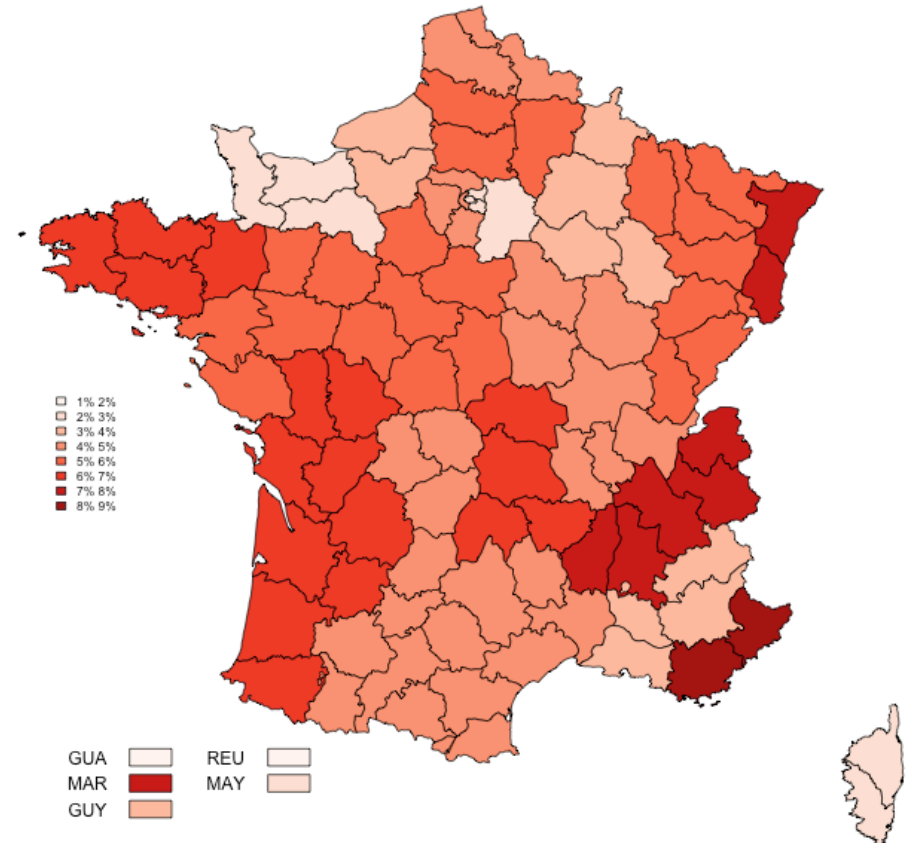
Lecture : à la rentrée 2016, dans l'académie de Nice, 1469 élèves, soit 8,49 % des élèves de seconde GT, suivent l'enseignement d'exploration ICN dans 35 lycées. Parmi ces élèves, 14,2 % sont des filles.

Rentrée 2016 – ICN en 2nde

Taux de filles par académie



Taux d'élèves de 2nde GT suivant ICN par académie



Rentrée 2016

Option ICN en 1^{re}

1 757 élèves suivent cet enseignement optionnel, dont **433 filles** (24,6 %)
 (dans le public : 1 572 élèves dont 393 filles (25,0 %) ; dans le privé : 185 élèves dont 40 filles (21,6 %))

À rapporter au nombre total d'élèves en 1^{re} : 385 938 élèves, donc **0,46 % en ICN**
 (298 276 élèves dans le public donc 0,53 % en ICN ; 87 662 élèves dans le privé donc 0,21 % en ICN)

L'enseignement d'exploration ICN est proposé dans **151 lycées** (128 lycées publics et 23 lycées privés),
 c'est-à-dire **5,7 % des 2 659 lycées** (7,8 % des 1 631 lycées publics et 2,2 % des 1 028 lycées privés)

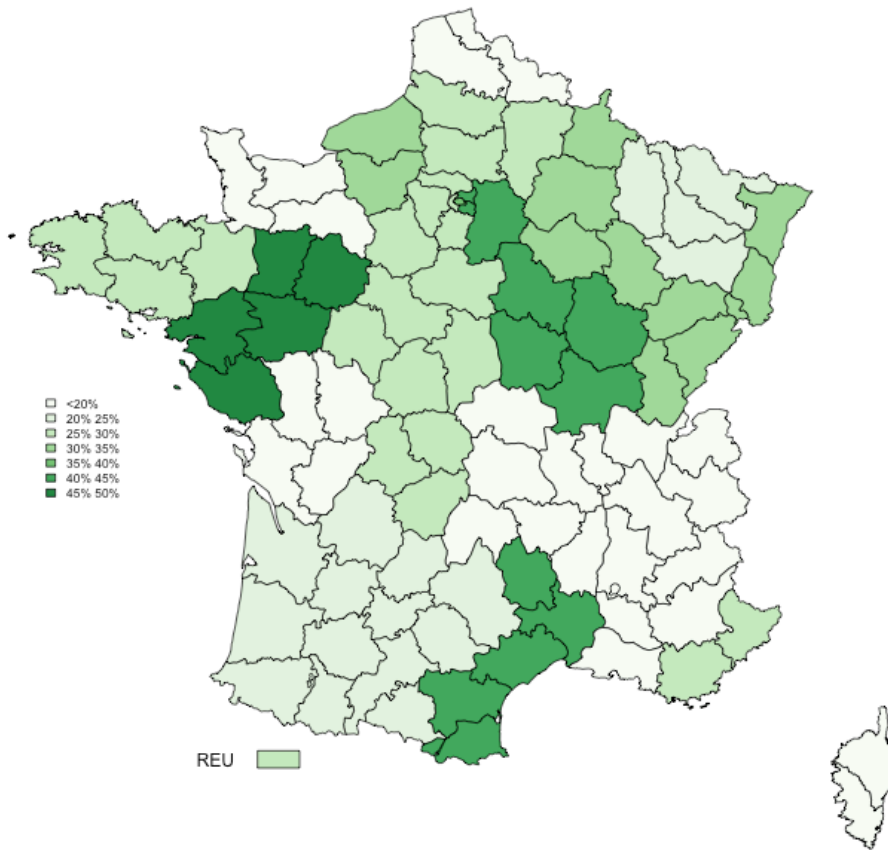
Académie	A-M	AMI	BES	BOR	CAE	CLE	COR	CRE	DIJ	GRE	GUA	GUY	LIL	LIM	LYO
ICN	41	17	96	69	11	8	0	9	64	100	0	0	395	45	107
% filles	19,5 %	29,4 %	34,4 %	20,3 %	0,0 %	0,0 %	-	44,4 %	42,2 %	17,0 %	-	-	15,7 %	26,7 %	19,6 %
% 1 ^{re}	0,24 %	0,17 %	1,53 %	0,37 %	0,13 %	0,12 %	-	0,04 %	0,72 %	0,50 %	-	-	1,73 %	1,25 %	0,57 %
lycées	3	1	7	5	2	1	0	2	4	13	0	0	31	3	10

Académie	MAR	MAY	MON	N-M	NAN	NIC	O-T	PAR	POI	REI	REN	REU	ROU	STR	TOU	VER	FRA
ICN	0	11	7	129	54	63	17	55	12	40	87	24	32	28	64	172	1757
% filles		36,4 %	42,9 %	20,2 %	46,3 %	25,4 %	29,4 %	36,4 %	16,7 %	35,0 %	25,3 %	29,2 %	31,3 %	32,1 %	25,0 %	29,7 %	24,6 %
% 1 ^{re}		0,82 %	0,05 %	1,04 %	0,25 %	0,53 %	0,12 %	0,34 %	0,13 %	0,56 %	0,44 %	0,43 %	0,30 %	0,27 %	0,39 %	0,44 %	0,46 %
lycées	0	1	1	9	8	5	3	4	1	5	8	5	3	2	4	10	151

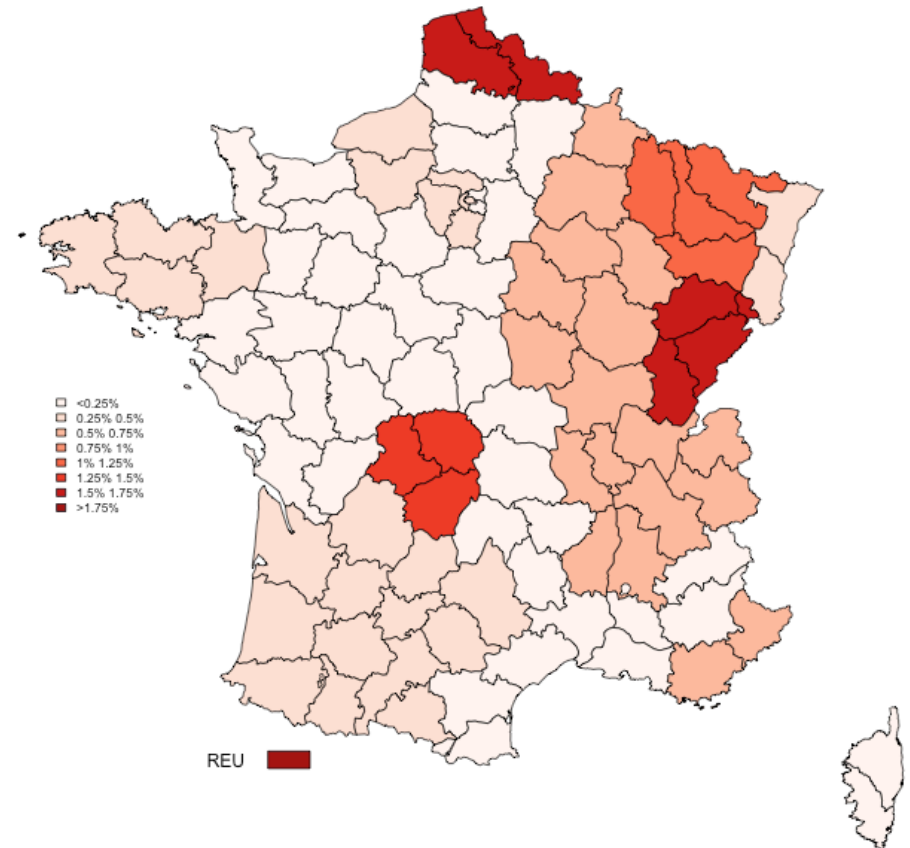
Lecture : à la rentrée 2016, dans l'académie de Nice, 63 élèves, soit 0,53 % des élèves de première L, ES ou S, suivent l'enseignement optionnel ICN dans 5 lycées. Parmi ces élèves, 25,4 % sont des filles.

Rentrée 2016 – option ICN en 1^{re}

Taux de filles par académie

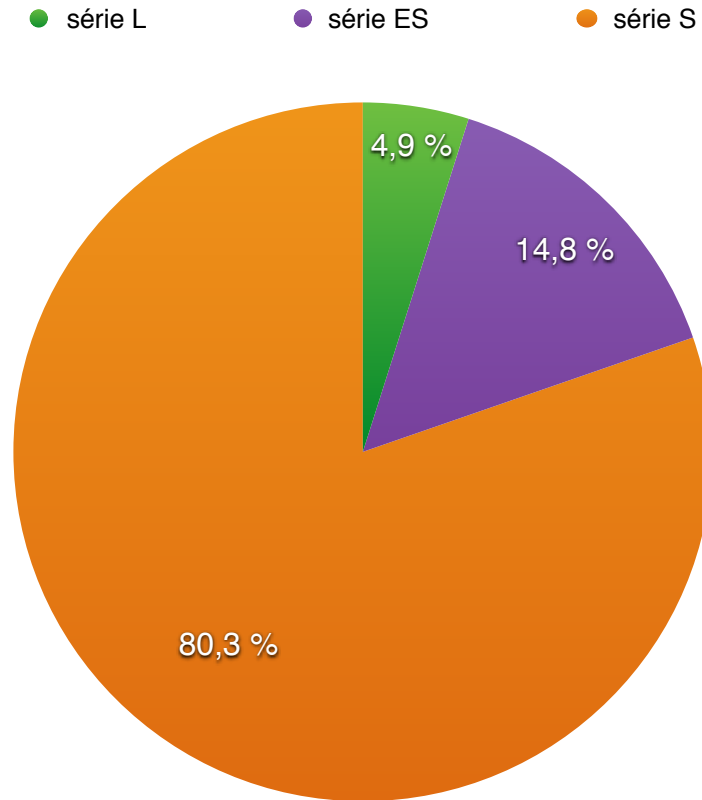


Taux d'élèves de 1^{re} suivant l'option ICN par académie



Rentrée 2016 – option ICN en 1^{re}

Constitution des groupes ICN selon la voie



Effectifs des groupes ICN de première

